

ZAŁĄCZNIK NR 2

SCHEDULE NO. 2


DOCUMENTO ANEXO

NUM. 2

do Planu Połączenia spółek
Polska Investments S.L.
oraz GP-Investments sp. z
o.o.
Bilans Spółki Przejmującej
na dzień 1 marca 2018
roku


to the Draft Merger Terms
of Polska Investments S.L.
and GP-Investments sp. z
o.o.
Balance sheet of the
Surviving Company as at 1
March 2018

al Proyecto de la Fusión de
las sociedades Polska
Investments S.L. así como
GP-Investments sp. z o.o.
Balance de situación de la
Sociedad Absorbente al día
1 de marzo 2018



BILANS

POLSKA INVESTMENTS, S.L.U.		01/03/2018
AKTYWA RAZEM (A+B)		8 111 395,03
A) AKTYWA TRWAŁE		8 106 587,17
IV. Inwestycje długoterminowe w jednostkach z grupy i		8 106 587,17
1. Instrumenty kapitałowe		8 106 587,17
24030000002-Udział GP-Investment Sp- z.o.o.		8 106 587,17
B) AKTYWA OBROTOWE		4 807,86
III. Należności handlowe i inne		205,87
5. Należności z tyt. podatku		205,87
47090000000-Urząd Skarbowy, zwrot podatku		205,87
IV. Inwestycje krótkoterminowe w jednostkach z grupy i stow:		3 912,68
5. Inne aktywa finansowe		3 912,68
55230000001-Grupo Hospital Internacional de Córdoba,		3 912,68
VII. Środki pieniężne i inne aktywa pieniężne		689,31
1. Środki pieniężne		689,31
57200000001-BSCH, rach. Bankowy nr 0049 1874 09 2211106:		689,31
STRATA		27 364,97
RAZEM KAPITAŁ WŁASNY I PASYWA (A+B+C)		8 138 760,00
A) KAPITAŁ WŁASNY		-359 306,52
A-1) Kapitały własne		-359 306,52
I. Kapitał zakładowy		3 006,00
1. Kapitał podstawowy		3 006,00
10000000000-Kapitał zakładowy podstawowy		3 006,00
VI. Pozostałe wkłady wspólników		7 465,05
11800000000-Wkłady wspólników lub właścicieli		7 465,05
VII. Wynik z poprzednich lat obrotowych		-369 777,57
12900000000-Wynik roku obrotowego		-369 777,57
C) ZOBOWIĄZANIA KRÓTKOTERMINOWE		8 498 066,52
IV. Zobowiązania krótkoterminowe wobec jednostek z grupy i		8 498 141,66
51330000001-Pozostałe zobowiąz. Krótkoter., GPI Magdalena		8 498 141,66
V. Zobowiązania handlowe i inne		-75,14
3. Inni wierzyciele		-75,14
41700000000-ZALICZKA DLA DOSTAWCÓW		-75,14
ZYSK		0,00




INVERSIONES ROSMARINO, S.L.

JEDYNY ZARZĄDCA

José María Pérez Benítez

BALANCE

POLSKA INVESTMENTS, S.L.U.		01/03/2018
TOTAL ACTIVO (A+B)		8 111 395,03
A) ACTIVO NO CORRIENTE		8 106 587,17
IV. Inv. en emp. del grupo y asociadas a l.p.		8 106 587,17
1. Instrumentos de patrimonio		8 106 587,17
24030000002-Participación, GP-Investment Sp- z.o.o.		8 106 587,17
B) ACTIVO CORRIENTE		4 807,86
III. Deudores comerciales y otras cuentas a cobrar		205,87
5. Activos por impuesto corriente		205,87
47090000000-Hacienda Pública, deudor devol. impuest.		205,87
IV. Inv. en emp. del grupo y asociadas a c.p.		3 912,68
5. Otros activos financieros		3 912,68
55230000001-Grupo Hospital Internacional de Córdoba,		3 912,68
VII. Efectivo y otros activos líquidos equivalente		689,31
1. Tesorería		689,31
57200000001-BSCH, c/c nº 0049 1874 09 2211106192		689,31
PERDIDA		27 364,97
TOTAL PATRIMONIO NETO Y PASIVO (A+B+C)		8 138 760,00
A) PATRIMONIO NETO		-359 306,52
A-1) Fondos propios		-359 306,52
I. Capital		3 006,00
1. Capital escriturado		3 006,00
10000000000-Capital Ordinario		3 006,00
VI. Otras aportaciones de socios		7 465,05
11800000000-Aportaciones de socios o propietarios		7 465,05
VII. Resultado del ejercicio		-369 777,57
12900000000-Resultado del ejercicio		-369 777,57
C) PASIVO CORRIENTE		8 498 066,52
IV. Deudas con emp. del grupo y asociadas a c.p.		8 498 141,66
51330000001-Otras deudas a c.p., GPI Magdalena Sp.		8 498 141,66
V. Acreedores comerciales y otras cuentas a pagar		-75,14
3. Acreedores varios		-75,14
41700000000-ANTICIPO A PROVEEDORES		-75,14
GANANCIA		0,00



INVERSIONES ROSMARINO, S.L.
ADMINISTRADOR ÚNICO
pp. D. José María Pérez Benítez